

MANUAL DE UTILIZARE MODUL INFOtreat IN APLICATIA DE GESTIUNE PHARMA ORIGINAL

Programul social inițiat de fundația non-profit PharmAccess împreună cu INFOtreat este destinat ajutorării pacienților (din toate categoriile sociale) să acceseze facil și la un cost rezonabil medicamentele necesare tratamentelor prescrise/recomandate de către medici. În acest scop PharmAccess pune la dispoziția pacienților care se înrolează în acest program, la indicația unui medic, un card de identificare.

Winsoft a dezvoltat deja o interfata automata intre sistemul farmaciei si platforma INFOtreat.

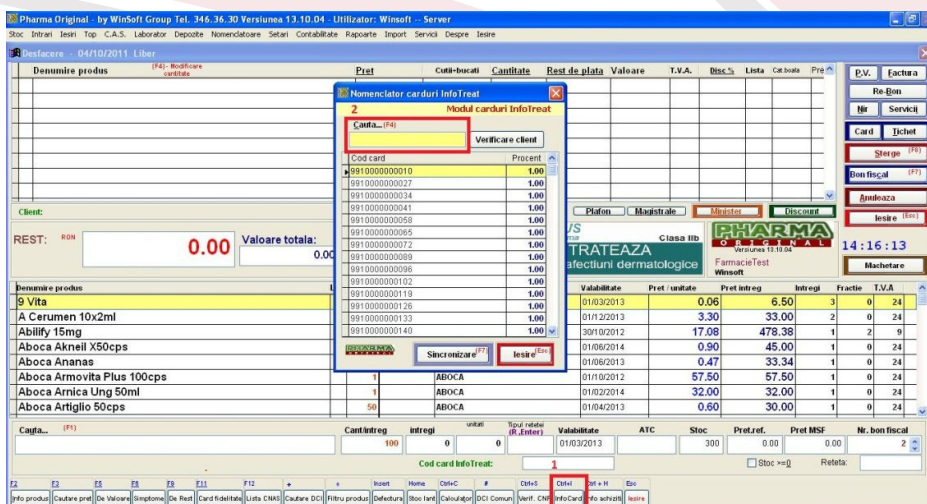
Procedura de lucru pentru farmacii in cadrul programului de gestiune Pharma Original

SETARI MODUL & ACTUALIZARE NOMENCLATOARE

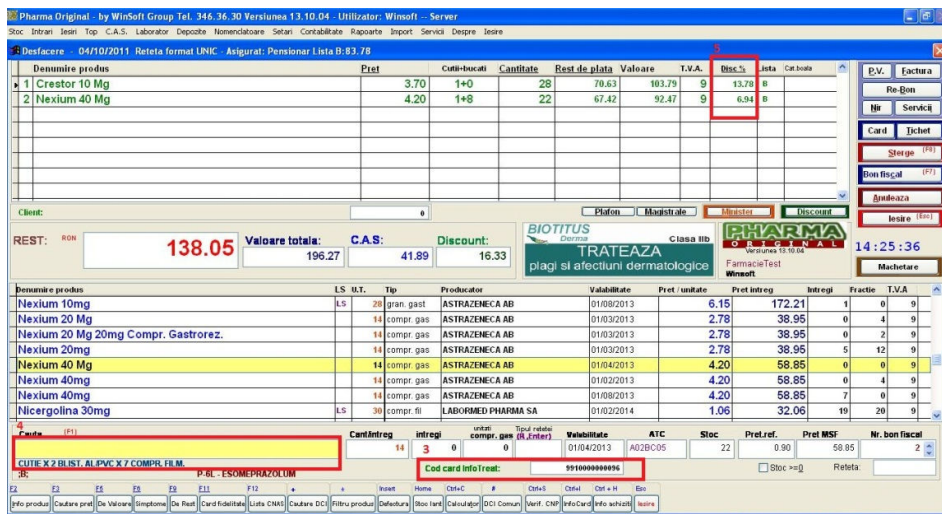
- Modulul de comunicare cu platforma INFOtreat a fost instalat si configurat de catre reprezentantii WinSoft. Pentru a verifica instalarea, in meniul Setari->Setari conectare INFOtreat, optiunea Activare INFOtreat trebuie sa fie bifata. In caz contrar contactati departamentul Call Center – 0730 999 301 | 0730 999 331 | 0730 999 335| 0730 999 338.
- In meniul Nomenclatoare -> Nomenclator carduri INFOtreat puteti vizualiza baza de date ce contine cardurile pacientilor. Baza de date poate fi actualizata prin apelarea butonului Sincronizare.
- In meniul Nomenclatoare-> Nomenclator produse INFOtreat puteti vizualiza lista produselor incluse in sistemul INFOtreat pentru care se acorda discounturi. Baza de date poate fi actualizata prin apelarea butonului Sincronizare.

UTILIZARE MODUL

In ecranul de eliberare, pentru acordarea discounturilor pe baza cardurilor INFOtreat, se procedeaza astfel:

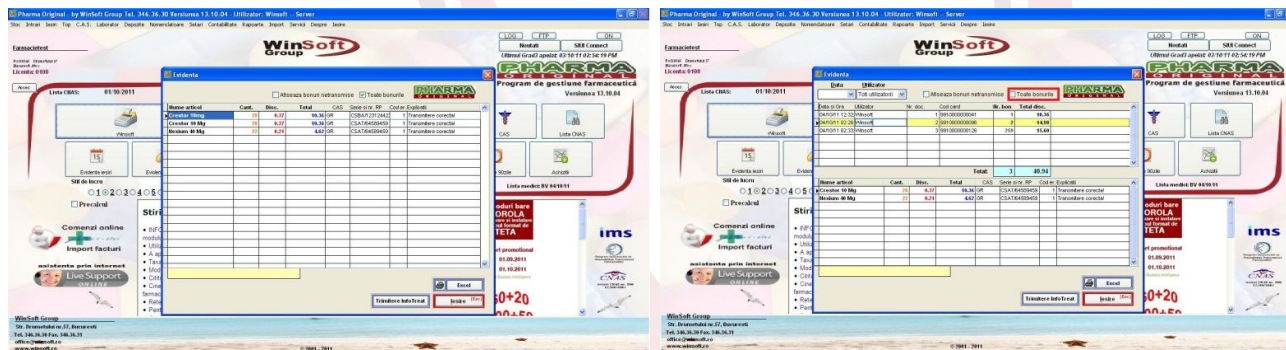


- Pentru deschiderea ferestrei de cautare card INFOtreat se apasa combinatia de taste CTRL+I sau click pe butonul InfoCard.
- Se scaneaza codul de bare de pe card (sau se introduc manual cifrele de sub codul de bare). Se apasa tasta ENTER. Pentru verificarea validitatii cardului pe serverul INFOtreat se acceseaza butonul Verificare client.



3. In momentul selectarii cardului, in partea de jos a ecranului apare completat Codul cardului InfoTreat.
4. Selectati produsele solicitate de client in mod normal (pe reteta sau la liber).
5. Daca produsele selectate se afla in lista INFOtreat, atunci automat se va calcula valoarea de discount.

Pentru vizualizarea produselor cu discount eliberate in farmacie, selectati din meniul lesiri, optiunea Evidenta articolelor InfoTreat:



RAPOARTELE PRIVIND TRANZACTIILE – direct in sistemul INFOtreat (extras din procedura INFOtreat)

Indiferent de softul folosit, farmacia va putea vizualiza tranzactiile efectuate accesand securizat interfața web a aplicatiei INFOtreat , la adresa <https://portal.infotreat.ro>.

Raportarea poate fi efectuata:

1. Pentru a verifica tranzactiile inregistrate
2. Pentru a obtine raportul lunar cu informatiile necesare emiterii facturilor

In cazul 1: se seteaza intervalul dorit (data de inceput si data de sfarsit), locatia (numai cei care au drepturi in aplicatie pot sa vizualizeze toate locatiile din lantul lor), se apasa pe butonul „Filtru” si apoi pe butonul „ Raportare tranzactii”. Va apare ecranul anterior din fig 4, cu campurile afisate: numar card, medicament, cantitate (in unitati terapeutice), data tranzactiei, numar bon, discountul cu TVA-ul de 9%, asa cum se acorda pacientului, numar reteta.

Sunteți autentificat ca 1 Mai Turda cu utilizatorul 100
 Detalii certificat client:
 Data start validitate :Sep 29 12:42:20 2011 GMT;
 Data final. validitate :Sep 26 12:42:20 2021 GMT;

Lista Produse/Articole Lista Carduri Incarca fisiere XML **Rapoarte tranzactii** Rapoarte facturi farmaciei

Rapoarte tranzactii efectuate

Data inceput: Data sfarsit: Locatie: [==Toate localitile==]
 [==Toti producatorii==]

[Filtreaza] [Export .XLS]

Tranzactie procesata cu succes.

Raport tranzactii:

Nr.card	Medicament	Cantitate	Data tranzactie	Nr.bon	Discount cu TVA	Nr. reteta	Producator
123123123	Articol 02	1	14-OCT-11	123123	23.00	12312313123	GSK
991000000010999	NEXIUM 20 mg	30	29-SEP-11	123	4.20	ret123	AZ
991000000010999	CRESTOR 5 mg	28	21-SEP-11	0	8.96	[Nedefinit]	AZ
9910000001277999	NEXIUM 20 mg	5	15-SEP-11	testie1	0.70	retie1	AZ
9910000001277999	CRESTOR 20 mg	20	15-SEP-11	testie1	10.40	retie1	AZ
9910000001260999	NEXIUM 20 mg	10	15-SEP-11	tsiff1	1.40	retff1	AZ
9910000001260999	NEXIUM 40 mg	5	15-SEP-11	tsiff1	1.05	retff1	AZ

[+ Adauga inregistrare noua]

Fig. 4. Tranzactie inregistrata

In cazul 2., se doreste a se obtine raportul privind tranzactiile valide pe care aplicatia le cumuleaza fara TVA, gata de a fi utilizate de farmacia in facturarea lunara.

Se apasa butonul "Rapoarte facturi farmaciei". Apare ecranul de mai jos:

Sunteți autentificat ca 1 Mai Turda cu utilizatorul 100
 Detalii certificat client:
 Data start validitate :Sep 29 12:42:20 2011 GMT;
 Data final. validitate :Sep 26 12:42:20 2021 GMT;

Lista Produse/Articole Lista Carduri Incarca fisiere XML Rapoarte tranzactii **Rapoarte facturi farmaciei**

Rapoarte discount-uri farmaciei

Data inceput: 1-Sep-11 Data sfarsit: 30-Sep-11 Statut tranzactii: [VALIDA]
 Producator: [==Toti producatorii==]
 Suma ramasa de alocat: [==Indiferent==]

[Filtreaza] [Export .XLS]

Toate valorile nu contin TVA.

9910000001277999	15-SEP-11	NEXIUM 20 mg	5	VALIDA	0.70	0.70
9910000001277999	15-SEP-11	CRESTOR 20 mg	20	VALIDA	10.40	10.40
9910000001253999	15-SEP-11	CRESTOR 10 mg	5	VALIDA	1.85	1.85
9910000001260999	15-SEP-11	NEXIUM 20 mg	10	VALIDA	1.40	1.40
9910000001260999	15-SEP-11	NEXIUM 40 mg	5	VALIDA	1.05	1.05
9910000001253999	15-SEP-11	CRESTOR 5 mg	10	VALIDA	3.20	3.20
991000000317999	09-SEP-11	CRESTOR 20 mg	3	VALIDA	0.52	0.52
991000000317999	09-SEP-11	NEXIUM 20 mg	2	VALIDA	0.14	0.14
991000000317999	09-SEP-11	NEXIUM 40 mg	8412	VALIDA	0.21	0.21

Total suma validata: 32.63 RON Suma ramasa de facturat: 32.63 RON

Fig. 5. Rapoarte facturi farmaciei

- Se alege data de inceput si data de sfarsit a perioadei pentru care se doreste raportarea, pentru facturi o luna calendaristica.
- Se alege statut tranzactie VALIDA
- Se apasa „Filtreaza”. Se vor afisa toate tranzactiile din perioada respectiva cu : numar card, data tranzactie, medicament (SKU) , numar de unitati terapeutice, valoare compensata
- In stanga ecranului apare suma totala validata, aceeasi in cazul de fata cu cea de facturat.
- INFOtreat verifică rapoartele de vânzări în baza programului de la farmacie și le validează.
- In urma validării de către INFOtreat a tranzacțiilor, farmacia facturează serviciile sale către INFOtreat, în prima zi calendaristică a lunii urmatoare celei pentru care s-au furnizat

serviciile. Farmacia transmite facturi către INFOtreat prin e-mail la adresa facturi@infotreat.ro sau prin fax la numărul de fax: 021-301.74.95, în termen de cel mult 5 zile lucrătoare de la emiterea facturii, urmand ca sa trimita factura prin posta la INFOtreat, plata fiind conditionata de existent facturii fizice in termen de cel mult 15 zile calendaristice de la emitere.

- Modul de calcul al facturii emise de catre Farmacie este automat realizat de catre aplicatie, prin inmultirea numărului de unități terapeutice vândute pe fiecare SKU cu reducerea de coplătă fără TVA per unitate. In factura se va mentiona: "Servicii conform contractului..., luna...". Se va trece valoarea totala fara TVA in rubrica respectiva, apoi TVA-ul de 24% si suma totala.
- Plata se va efectua de catre INFOtreat in 20-25 zile in contul bancar pe care Farmacia l-a mentionat pe contract.
- Situatiile speciale de folosire "abuziva" a cardului (de mai multe ori decât ar fi cerut de tratament) dacă este cazul, peste limita trimestrială permisă cu contribuție redusă sunt raportate de INFOtreat catre producator. Aceste excepții vor figura în "Exceptions report" emis de INFOtreat către producător, limitări trimestriale la un număr maxim de cutii produs/prescripție cu contribuție redusă în cadrul programului.
- Farmacia va permite in cazuri justificate verificarea tranzactiilor specifice impreuna cu INFOtreat astfel:
 - ✓ pentru rețetele compensate - verificarea cu borderoul depus la CNAS si cu Zfiscal
 - ✓ pentru rețetele simple - verificare doar Z fiscal - cu posibilitatea verificarii elementelor de bon in sistemul informatic cu care opereaza

MODIFICARE LISTA PRODUSE INFOtreat 01.05.2013

Incepend cu data de 01.05.2013 in lista produselor INFOtreat au fost adaugate 5 repere noi:

COD INFOtreat	Produs	UT/Cutie	Valoare de discount fara tva /UT
INF0001	VITACARE ARTROVIT 30CPS	30	0.25
INF0002	VITACARE ASTRAGALUS FORTE 30CPS	30	0.18
INF0003	VITACARE CARTILAJ DE RECHIN 30CPS	30	0.28
INF0004	VITACARE CORAL D 30CPS	30	0.25
INF0005	VITACARE SILIVIT F 30CPS	30	0.28

Intrucat aceste produse nu au cod W, raportarea tuturor tranzactiilor se va efectua pe codurile INFOtreat prezentate in tabelul de mai sus.

Pentru a putea acorda discounturi prin programul INFOtreat, utilizatorii programului de gestiune PharmaOriginal trebuie sa parcurga urmatoorii pasi:

Pas 1: Se acceseaza butonul Stocul curent situat pe ecranul principal al programului, cu scopul echivalarii produselor din stoc si atasarea codului INFOtreat.

Pas 2: Se identifica produsul in stoc prin tastarea in casuta de cautare, exemplu: *Vitacare*.

Pas 3: Se apasa butonul Echivalare Infotreat situat in partea de jos a ecranului. In acest moment utilizatorul poate accesa lista produselor INFOtreat, din care va selecta produsul corespondent celui existent in stoc.

Pas 4: Se apasa tasta Enter pentru echivalare, raspunzandu-se cu Yes celor doua mesaje: "Doriti selectarea produsului Vitacare cartilaj de rechin 30 cps?" si "Doriti echivalarea codului produsului Vitacare cartilaj rechinla valoarea INF003?"

Eliberarea produselor noi adaugate urmeaza procedura standard.